

Devenir des diplômés



"Droit, économie, gestion mention monnaie, banque, finance, assurance Parcours Management de l'assurance" (MR12700)

Sommaire

1 - Données de cadrage	p.1
2 - À retenir	p.1
3 - Situation professionnelle à l'enquête	p.2
4 - Liste des professions les plus exercées à l'enquête	p.4
5 - Évolution de la situation professionnelle entre l'entrée en en formation et l'enquête	p.5
6 - Focus sur les diplômés en alternance : la situation professionnelle six mois après le diplôme	p.6

1 - Données de cadrage

Informations générales :

Diplômés en **2016, 2017 et 2018**

Enquête(s) réalisée(s) en **septembre 2018 , septembre 2019 et septembre 2020**

Temps médian entre l'obtention du diplôme et l'enquête : **2,0 ans**

Nombre de CCR : **2**

Total diplômés : **387**

Total répondants : **159**

Taux de réponse : **41%**

Profil des répondants :

Apprentis : **33%** (N= 53)

Auditeurs en contrat de professionnalisation : **50%** (N= 79)

VAE : **0%** (N= 0)

Autre modalité de formation : **17%** (N= 27)

Part de femmes : (N= 88)
55%

Âge moyen à l'obtention du diplôme : **27,7 ans** (écart type : 4,9 ans)

Âge médian à l'obtention du diplôme : **27,0 ans**

2 - À retenir

Au moment de l'enquête :

- **95%** des diplômés répondants sont en emploi (N= 151 / 159)
- **91%** déclarent occuper un emploi en adéquation avec la formation (N= 138 / 151)
- Le salaire annuel brut médian (y compris primes) est de **39 000€** (N= 117)
- **91%** des demandeurs d'emploi à l'entrée en formation sont en emploi au moment de l'enquête (N= 10 / 11)
- **91%** des diplômés déclarent que leur situation professionnelle s'est améliorée entre l'entrée en formation et l'enquête (N= 145 / 159)

Les répondants occupant un emploi dans la cible au moment de l'enquête (N= 138 / 151) :

- **92%** occupent un emploi stable (N= 127 / 138)
- Le salaire annuel brut médian (y compris primes) est de **39 500 €** (N= 108)

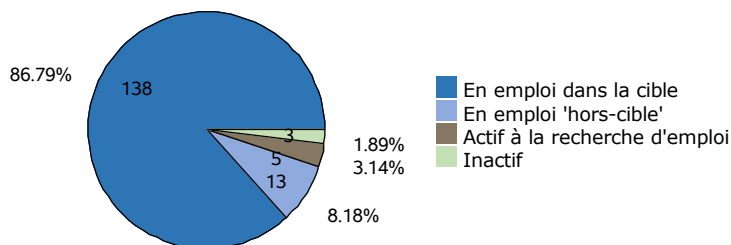
Les répondants ayant suivi la formation en alternance (N= 132 / 159) :

- **89%** sont en emploi 6 mois après l'obtention du diplôme (18 mois pour les LP) (N= 117 / 132)
- **78%** déclarent que l'emploi occupé 6 mois après l'obtention du diplôme (18 mois pour les LP) est en adéquation avec la formation (N= 103 / 117)

3 - Situation professionnelle à l'enquête

Situation professionnelle à l'enquête

Total de répondants : 159 / 159

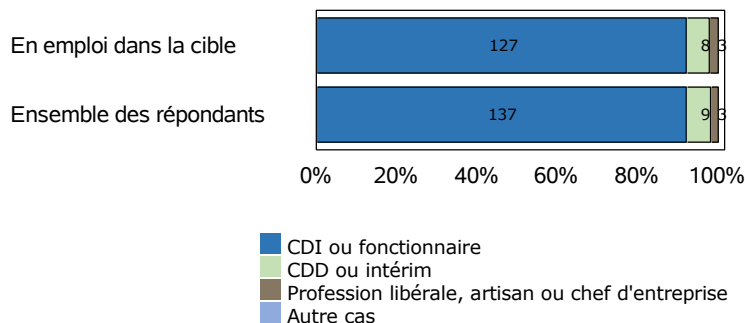


Source : Enquêtes de suivi des diplômés - traitement OEC

Type de contrat / Statut professionnel à l'enquête

Total de répondants dans la cible : 138 / 138

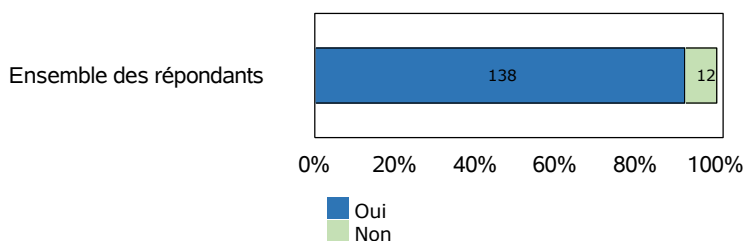
Total de répondants : 149 / 151



Source : Enquêtes de suivi des diplômés - traitement OEC

Adéquation entre l'emploi occupé et la formation suivie

Total de répondants : 150 / 151



Source : Enquêtes de suivi des diplômés - traitement OEC

Salaire brut annuel (y compris primes, exprimé en €)

Total de répondants dans la cible : 108 / 138

Total de répondants : 117 / 151

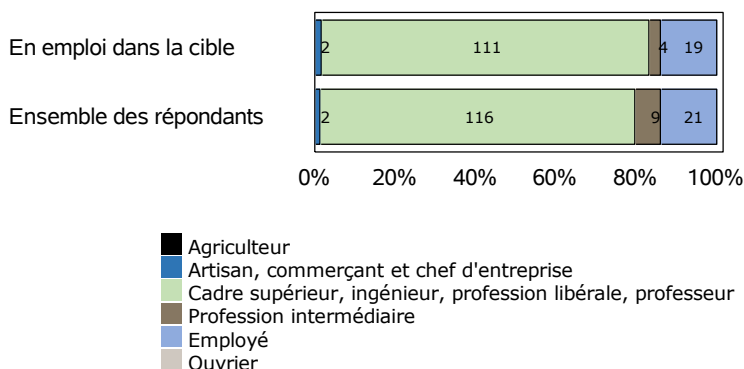
	Ensemble des répondants	Répondant dans la cible
Premier quartile	35 000 €	35 050 €
Salaire médian	39 000 €	39 500 €
Troisième quartile	43 000 €	43 500 €
Salaire moyen	42 720 €	43 238 €

Source : Enquêtes de suivi des diplômés - traitement OEC

Profession et catégorie socio-professionnelle déclarée (PCS)

Total de répondants dans la cible : 136 / 138

Total de répondants : 148 / 151

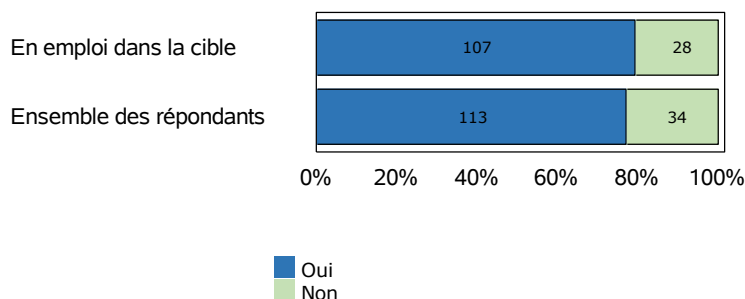


Source : Enquêtes de suivi des diplômés - traitement OEC

Adéquation entre le salaire et la qualification

Total de répondants dans la cible : 135 / 138

Total de répondants : 147 / 151

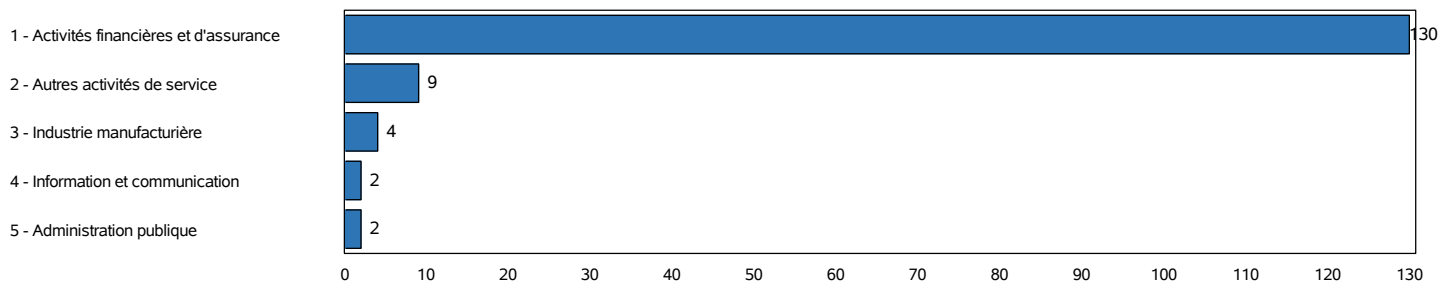


Source : Enquêtes de suivi des diplômés - traitement OEC

Les secteurs d'activité de l'entreprise pour l'ensemble des répondants (nomenclature NAF)

Total de répondants : 151/ 151

En nombre de répondants

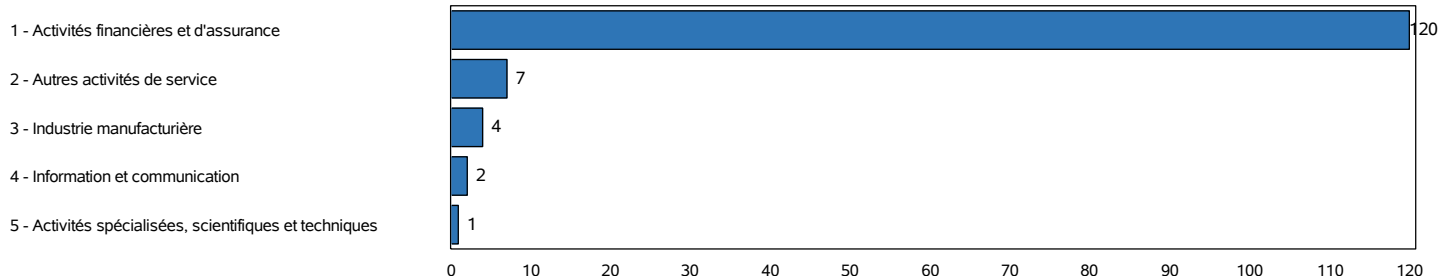


Source : Enquêtes de suivi des diplômés - traitement OEC

Les secteurs d'activité de l'entreprise pour les répondants en emploi dans la cible (nomenclature NAF)

Total de répondants dans la cible : 138/ 138

En nombre de répondants

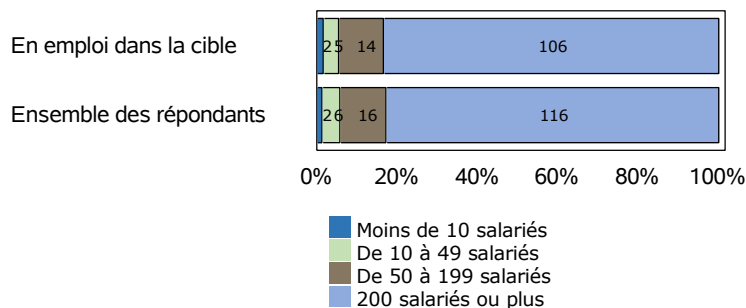


Source : Enquêtes de suivi des diplômés - traitement OEC

Nombre de salariés dans l'entreprise

Total de répondants dans la cible : 127/ 138

Total de répondants : 140/ 151

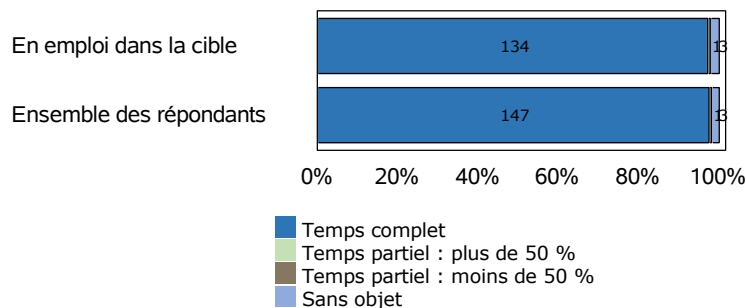


Source : Enquêtes de suivi des diplômés - traitement OEC

Quotité de travail

Total de répondants dans la cible : 138/ 138

Total de répondants : 151/ 151

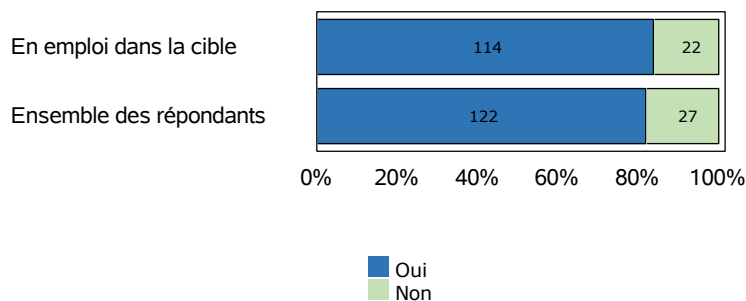


Source : Enquêtes de suivi des diplômés - traitement OEC

Statut de cadre

Total de répondants dans la cible : 136/ 138

Total de répondants : 149/ 151

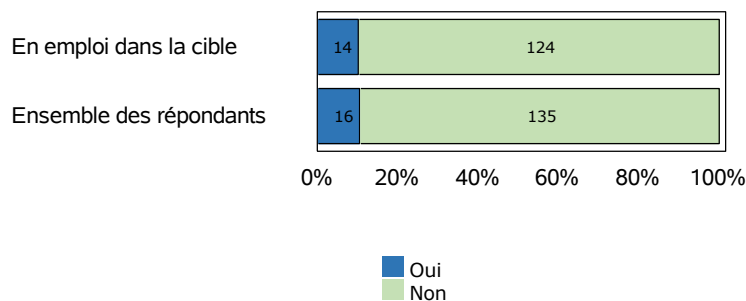


Source : Enquêtes de suivi des diplômés - traitement OEC

Responsabilité d'équipe

Total de répondants dans la cible : 138/ 138

Total de répondants : 151/ 151



Source : Enquêtes de suivi des diplômés - traitement OEC

4 - Liste des professions les plus exercées au moment de l'enquête

Professions	Effectifs de répondants
Consultante en assurance	2
ANALYSTE DE RESULTAT	1
ASSISTANTE DE SOUSCRIPTION EN DOMMAGES OU BIENS	1
AUDITRICE FINANCIER	1
AVOCATE	1
Actuaire	1
Agent général	1
Analyste Benefits Internationaux	1
Analyste crédit retail	1
Assistante	1
Assistante de souscription en assurance de risques financiers d'entreprises	1
Assistante technico-commerciale	1

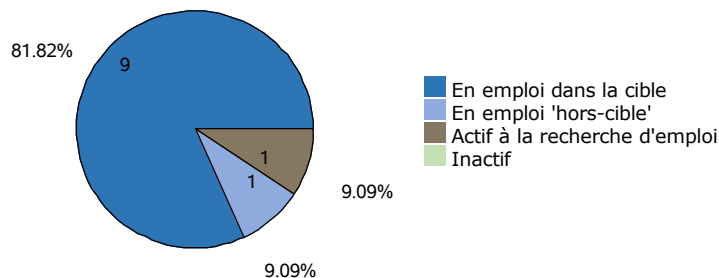
Note de lecture

Les professions sont classées par ordre décroissant selon le nombre de diplômés déclarant les exercer. En cas d'égalité, les professions sont classées par ordre alphabétique.

5 - Évolution de la situation professionnelle entre l'entrée en formation et l'enquête

Situation professionnelle au moment de l'enquête des personnes en recherche d'emploi à l'entrée en formation

Total de répondants : 11/ 159

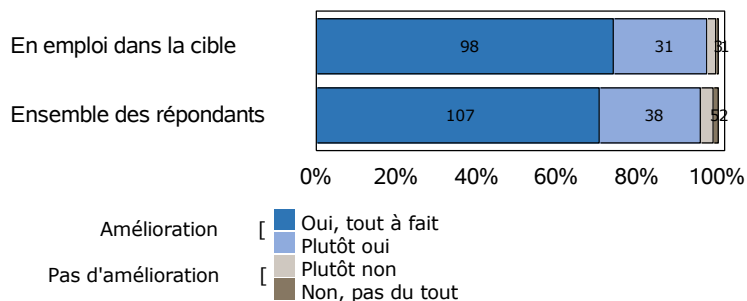


Source : Enquêtes de suivi des diplômés - traitement OEC

La situation professionnelle s'est-elle améliorée à la suite de l'obtention du diplôme ?

Total de répondants dans la cible : 133/ 138

Total de répondants : 152/ 159



Source : Enquêtes de suivi des diplômés - traitement OEC

Évolution de la situation professionnelle entre l'entrée en formation et l'enquête

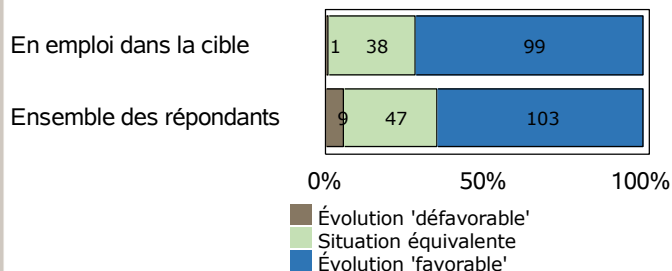
Pour chacun des quatre indicateurs suivants, la réponse renseignée au moment de l'enquête est comparée à celle renseignée à l'entrée en formation. En fonction la situation du répondant peut connaître une évolution :

- favorable (gain en stabilité ou en salaire)
- équivalente (catégorie socio-professionnelle similaire ou proche)
- défavorable (perte en stabilité, perte de responsabilité)

Statut d'emploi

Total de répondants dans la cible : 138/ 138

Total de répondants : 159/ 159

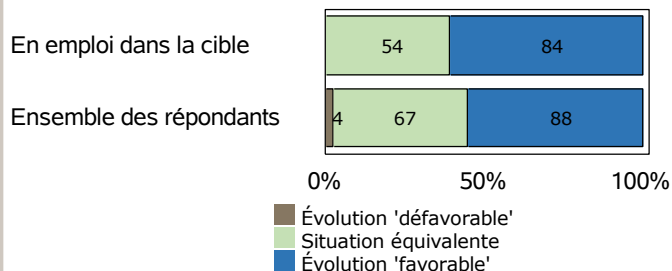


Source : Enquêtes de suivi des diplômés - traitement OEC

PCS déclarée

Total de répondants dans la cible : 138/ 138

Total de répondants : 159/ 159




Source : Enquêtes de suivi des diplômés - traitement OEC

Salaire brut annuel (y compris primes)

Total de répondants dans la cible : 138/ 138

Total de répondants : 159/ 159

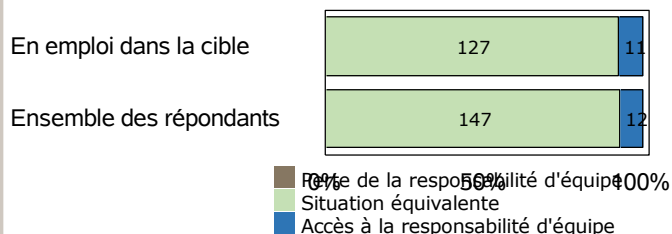


Source : Enquêtes de suivi des diplômés - traitement OEC

Responsabilité d'une équipe

Total de répondants dans la cible : 138/ 138

Total de répondants : 159/ 159



Source : Enquêtes de suivi des diplômés - traitement OEC

6 - Focus sur les diplômés de cursus en alternance : la situation professionnelle six mois après l'obtention du diplôme (18 mois pour les LP)

Données de cadrage

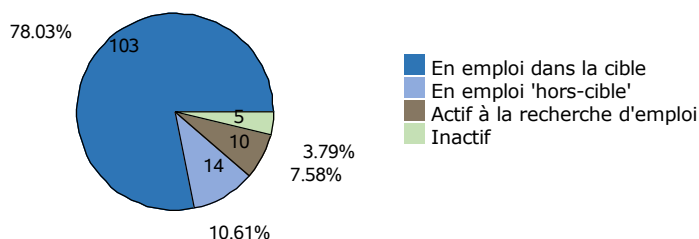
Diplômés en **2016, 2017 et 2018**
 Total répondants : **132**
 Part de femmes : **55%** (N= 73)

Âge moyen à l'obtention du diplôme : **26,6 ans**
 (écart type : 2,9 ans)

Âge médian à l'obtention du diplôme : **26,0 ans**

Situation professionnelle

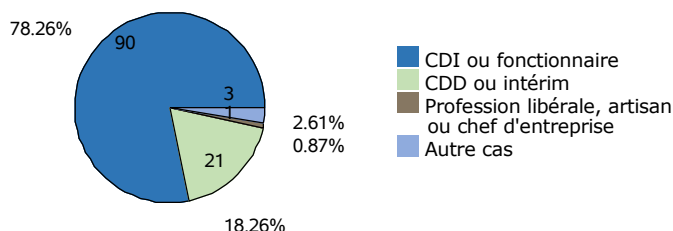
Total de répondants : 132/ 132



Source : Enquêtes de suivi des diplômés - traitement OEC

Type de contrat / statut professionnel

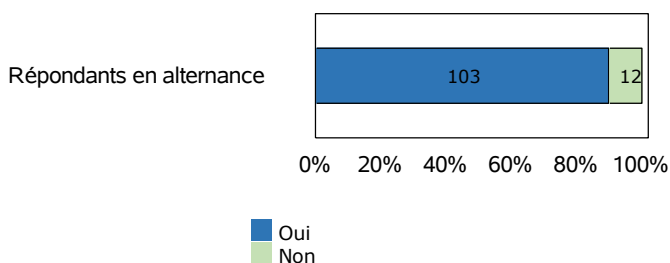
Total de répondants : 115/ 117



Source : Enquêtes de suivi des diplômés - traitement OEC

Adéquation emploi occupé six mois après diplomation et formation suivie

Total de répondants : 115/ 117



Source : Enquêtes de suivi des diplômés - traitement OEC

Salaire brut annuel (y compris primes, exprimé en €)

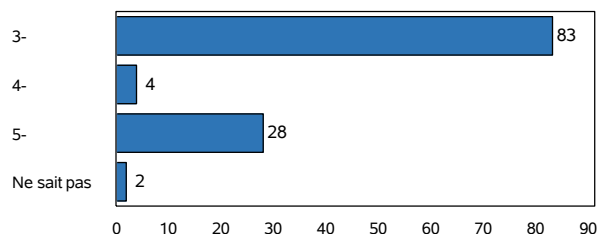
Total de répondants : 92/ 117

	Répondants en alternance
Premier quartile	33 000 €
Salaire médian	36 000 €
Troisième quartile	39 000 €
Salaire moyen	38 259 €

Source : Enquêtes de suivi des diplômés - traitement OEC

PCS déclarée

Total de répondants : 115/ 117

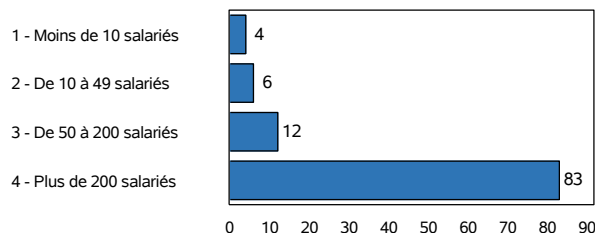


- 1- Agriculteurs
- 2- Artisans, commerçants et chefs d'entreprise
- 3- Cadre supérieur, ingénieur, profession libérale, professeur
- 4- Professions intermédiaires
- 5- Employés
- 6- Ouvriers

Source : Enquêtes de suivi des diplômés - traitement OEC

Nombre de salariés dans l'entreprise

Total de répondants : 105/ 117



Source : Enquêtes de suivi des diplômés - traitement OEC