

Devenir des diplômés



"Droit, économie, gestion mention Assurance, banque, finance : supports opérationnels
Parcours Conseiller, souscripteur, gestionnaire en assurances" (LP10001)

Sommaire

1 - Données de cadrage	p.1
2 - À retenir	p.1
3 - Situation professionnelle à l'enquête	p.2
4 - Liste des professions les plus exercées à l'enquête	p.4
5 - Évolution de la situation professionnelle entre l'entrée en en formation et l'enquête	p.5
6 - Focus sur les diplômés en alternance : la situation professionnelle six mois après le diplôme	p.6

1 - Données de cadrage

Informations générales :

Diplômés en **2017, 2018 et 2019**

Enquête(s) réalisée(s) en **septembre 2019 , septembre 2020 et mars 2021**

Temps médian entre l'obtention du diplôme et l'enquête : **2,0 ans**

Nombre de CCR : **8**

Total diplômés : **793**

Total répondants : **264**

Taux de réponse : **33%**

Profil des répondants :

Apprentis : **34%** (N= 91)

Auditeurs en contrat de professionnalisation : **44%** (N= 115)

VAE : **0%** (N= 0)

Autre modalité de formation : **22%** (N= 58)

Part de femmes : (N=168)

64%

Âge moyen à l'obtention du diplôme : **26,5 ans** (écart type : 7,0 ans)

Âge médian à l'obtention du diplôme : **23,5 ans**

2 - À retenir

Au moment de l'enquête :

- **86%** des diplômés répondants sont en emploi (N= 227 / 264)
- **85%** déclarent occuper un emploi en adéquation avec la formation (N= 192 / 227)
- Le salaire annuel brut médian (y compris primes) est de **28 500€** (N= 175)
- **50%** des demandeurs d'emploi à l'entrée en formation sont en emploi au moment de l'enquête (N= 3 / 6)
- **76%** des diplômés déclarent que leur situation professionnelle s'est améliorée entre l'entrée en formation et l'enquête (N= 200 / 264)

Les répondants occupant un emploi dans la cible au moment de l'enquête (N= 192 / 227) :

- **52%** occupent un emploi stable (N= 85 / 192)
- Le salaire annuel brut médian (y compris primes) est de **27 925 €** (N= 152)

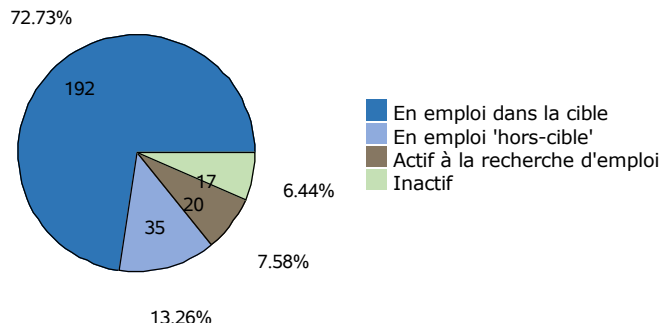
Les répondants ayant suivi la formation en alternance (N= 206 / 264) :

- **54%** sont en emploi 6 mois après l'obtention du diplôme (18 mois pour les LP) (N= 111 / 206)
- **47%** déclarent que l'emploi occupé 6 mois après l'obtention du diplôme (18 mois pour les LP) est en adéquation avec la formation (N= 97 / 111)

3 - Situation professionnelle à l'enquête

Situation professionnelle à l'enquête

Total de répondants : 264 / 264

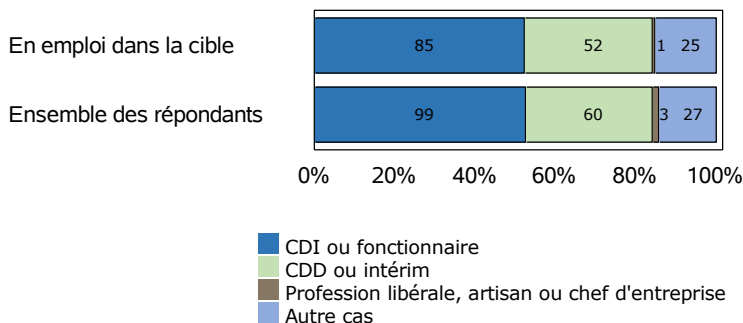


Source : Enquêtes de suivi des diplômés - traitement OEC

Type de contrat / Statut professionnel à l'enquête

Total de répondants dans la cible : 163 / 192

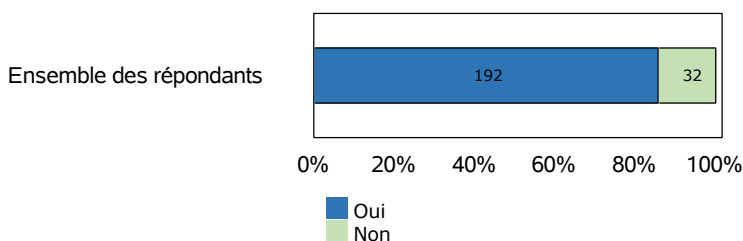
Total de répondants : 189 / 227



Source : Enquêtes de suivi des diplômés - traitement OEC

Adéquation entre l'emploi occupé et la formation suivie

Total de répondants : 224 / 227



Source : Enquêtes de suivi des diplômés - traitement OEC

Salaire brut annuel (y compris primes, exprimé en €)

Total de répondants dans la cible : 152 / 192

Total de répondants : 175 / 227

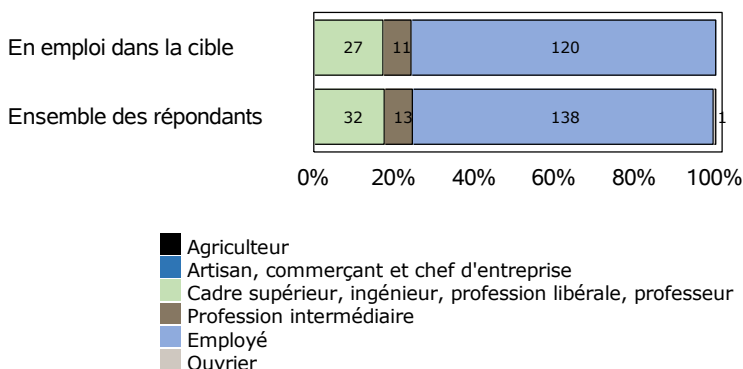
	Ensemble des répondants	Répondant dans la cible
Premier quartile	23 700 €	23 340 €
Salaire médian	28 500 €	27 925 €
Troisième quartile	35 000 €	34 725 €
Salaire moyen	32 021 €	28 914 €

Source : Enquêtes de suivi des diplômés - traitement OEC

Profession et catégorie socio-professionnelle déclarée (PCS)

Total de répondants dans la cible : 158 / 192

Total de répondants : 184 / 227

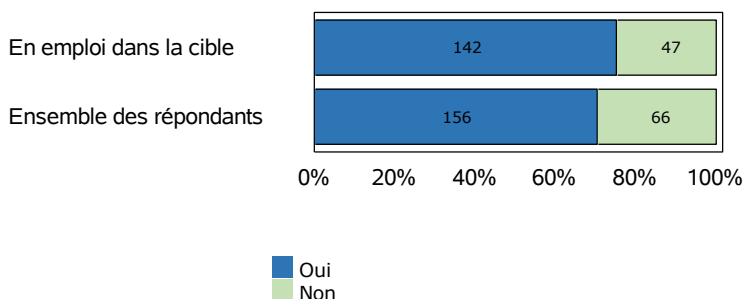


Source : Enquêtes de suivi des diplômés - traitement OEC

Adéquation entre le salaire et la qualification

Total de répondants dans la cible : 189 / 192

Total de répondants : 222 / 227

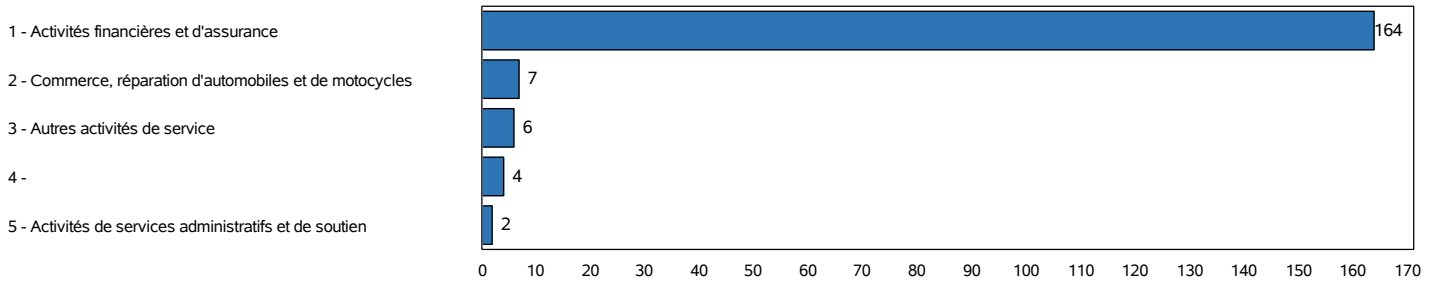


Source : Enquêtes de suivi des diplômés - traitement OEC

Les secteurs d'activité de l'entreprise pour l'ensemble des répondants (nomenclature NAF)

Total de répondants : 189/ 227

En nombre de répondants

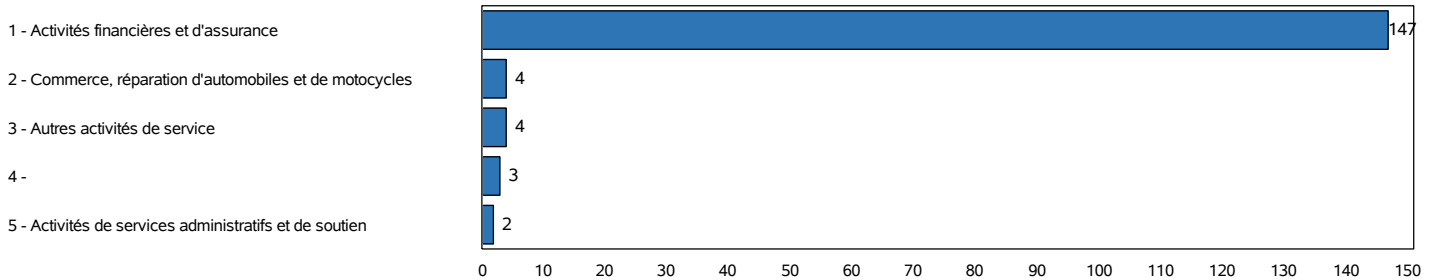


Source : Enquêtes de suivi des diplômés - traitement OEC

Les secteurs d'activité de l'entreprise pour les répondants en emploi dans la cible (nomenclature NAF)

Total de répondants dans la cible : 163/ 192

En nombre de répondants

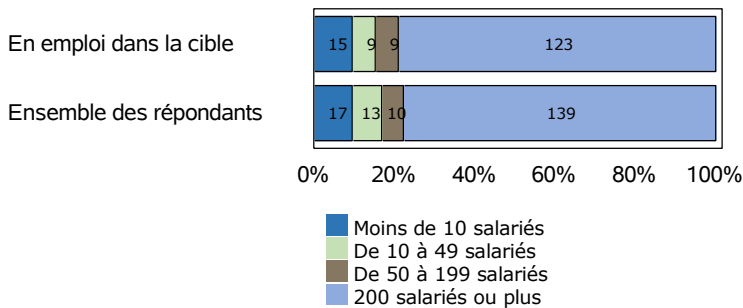


Source : Enquêtes de suivi des diplômés - traitement OEC

Nombre de salariés dans l'entreprise

Total de répondants dans la cible : 156/ 192

Total de répondants : 179/ 227

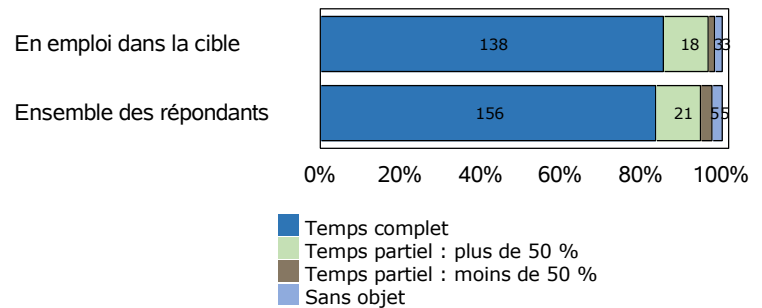


Source : Enquêtes de suivi des diplômés - traitement OEC

Quotité de travail

Total de répondants dans la cible : 162/ 192

Total de répondants : 187/ 227

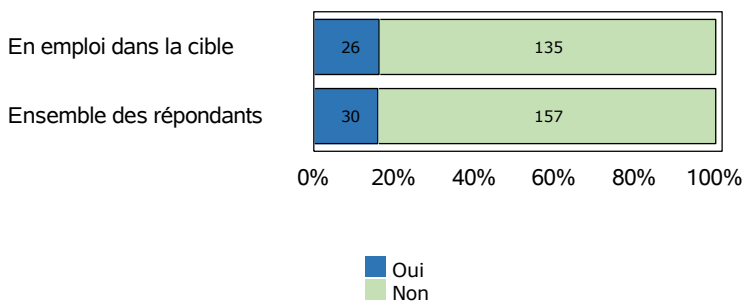


Source : Enquêtes de suivi des diplômés - traitement OEC

Statut de cadre

Total de répondants dans la cible : 161/ 192

Total de répondants : 187/ 227

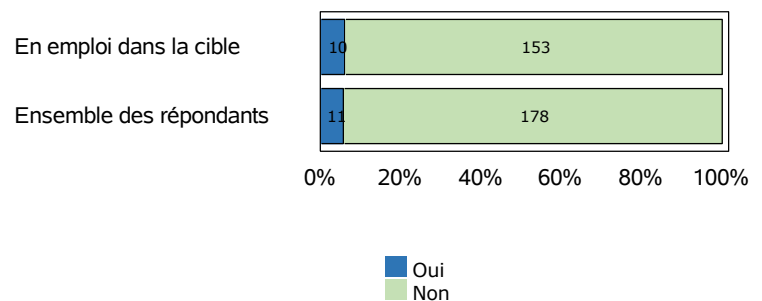


Source : Enquêtes de suivi des diplômés - traitement OEC

Responsabilité d'équipe

Total de répondants dans la cible : 163/ 192

Total de répondants : 189/ 227



Source : Enquêtes de suivi des diplômés - traitement OEC

4 - Liste des professions les plus exercées au moment de l'enquête

Professions	Effectifs de répondants
Gestionnaire en assurance	3
Gestionnaire sinistre	3
Assistante commerciale	2
CHEF DE PROJET	2
Chargée d'études	2
Gestionnaire	2
Gestionnaire de sinistres	2
Gestionnaire indemnisation	2
Assistante technique	1
Gestionnaire de biens	1
/	1
ALTERNANCE CHARGER D'ETUDE ET DE PROJETS	1

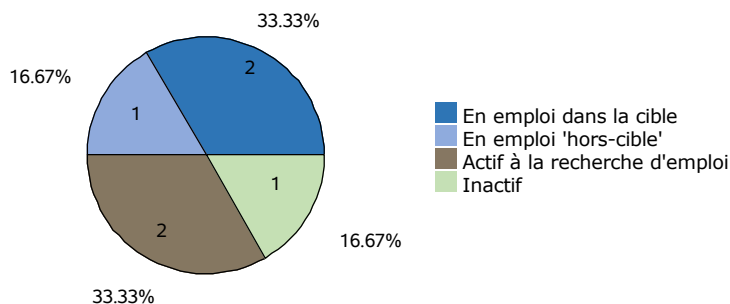
Note de lecture

Les professions sont classées par ordre décroissant selon le nombre de diplômés déclarant les exercer. En cas d'égalité, les professions sont classées par ordre alphabétique.

5 - Évolution de la situation professionnelle entre l'entrée en formation et l'enquête

Situation professionnelle au moment de l'enquête des personnes en recherche d'emploi à l'entrée en formation

Total de répondants : 6 / 264

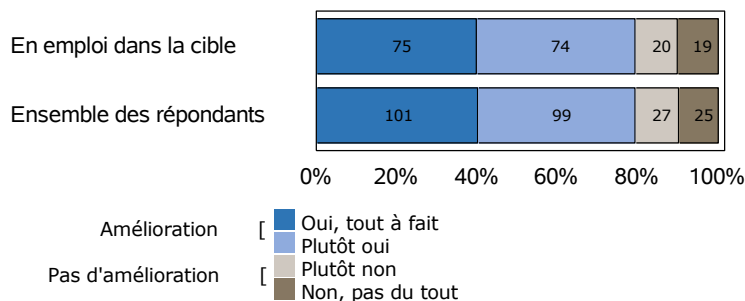


Source : Enquêtes de suivi des diplômés - traitement OEC

La situation professionnelle s'est-elle améliorée à la suite de l'obtention du diplôme ?

Total de répondants dans la cible : 188 / 192

Total de répondants : 252 / 264



Source : Enquêtes de suivi des diplômés - traitement OEC

Évolution de la situation professionnelle entre l'entrée en formation et l'enquête

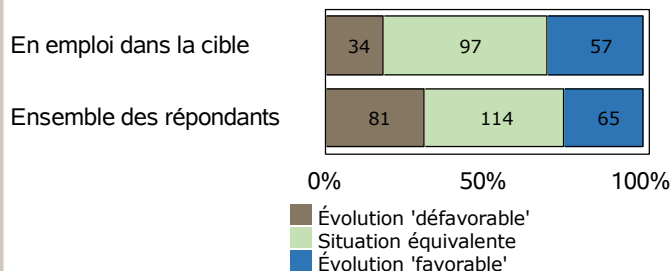
Pour chacun des quatre indicateurs suivants, la réponse renseignée au moment de l'enquête est comparée à celle renseignée à l'entrée en formation. En fonction la situation du répondant peut connaître une évolution :

- favorable (gain en stabilité ou en salaire)
- équivalente (catégorie socio-professionnelle similaire ou proche)
- défavorable (perte en stabilité, perte de responsabilité)

Statut d'emploi

Total de répondants dans la cible : 188 / 192

Total de répondants : 260 / 264

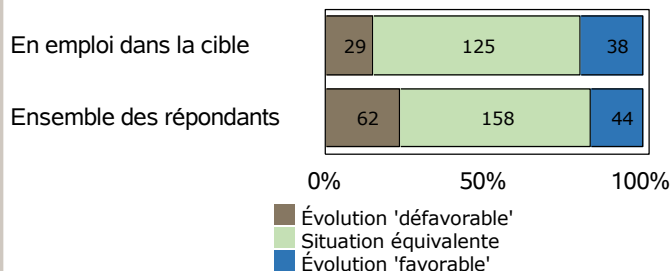


Source : Enquêtes de suivi des diplômés - traitement OEC

PCS déclarée

Total de répondants dans la cible : 192 / 192

Total de répondants : 264 / 264




Source : Enquêtes de suivi des diplômés - traitement OEC

Salaire brut annuel (y compris primes)

Total de répondants dans la cible : 192 / 192

Total de répondants : 264 / 264

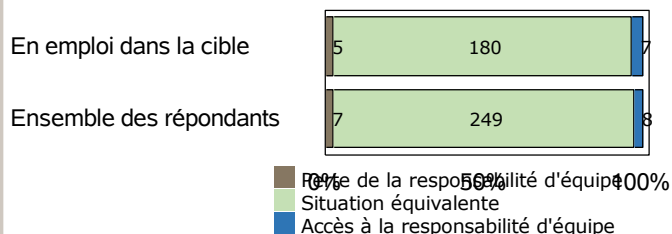


Source : Enquêtes de suivi des diplômés - traitement OEC

Responsabilité d'une équipe

Total de répondants dans la cible : 192 / 192

Total de répondants : 264 / 264



Source : Enquêtes de suivi des diplômés - traitement OEC

6 - Focus sur les diplômés de cursus en alternance : la situation professionnelle six mois après l'obtention du diplôme (18 mois pour les LP)

Données de cadrage

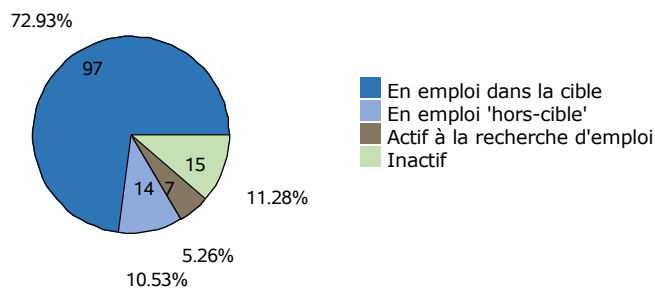
Diplômés en **2016, 2017 et 2019**
Total répondants : **206**
Part de femmes : **60%** (N= 123)

Âge moyen à l'obtention du diplôme : **24,1 ans**
(écart type : 4,5 ans)

Âge médian à l'obtention du diplôme :
23,0 ans

Situation professionnelle

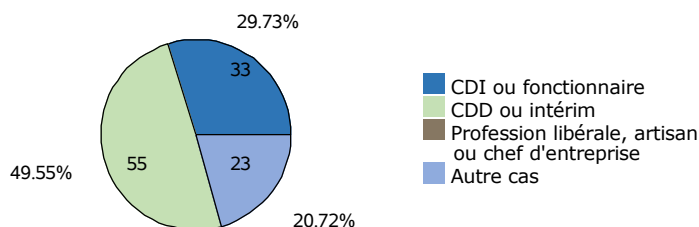
Total de répondants : 206 / 206



Source : Enquêtes de suivi des diplômés - traitement OEC

Type de contrat / statut professionnel

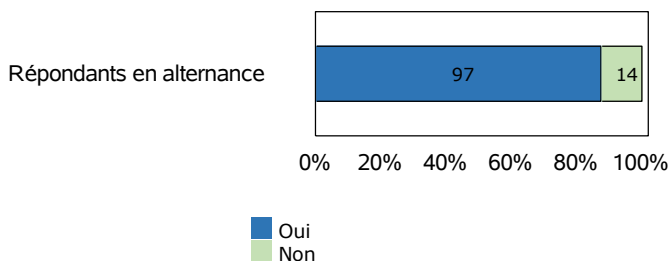
Total de répondants : 111 / 111



Source : Enquêtes de suivi des diplômés - traitement OEC

Adéquation emploi occupé six mois après diplomation et formation suivie

Total de répondants : 111 / 111



Source : Enquêtes de suivi des diplômés - traitement OEC

Salaire brut annuel (y compris primes, exprimé en €)

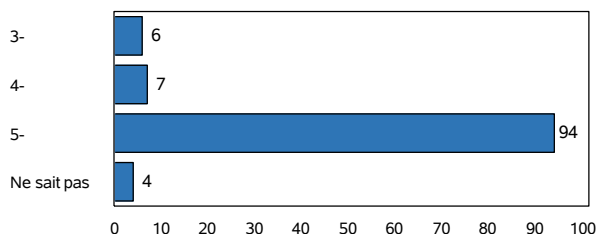
Total de répondants : 87 / 111

	Répondants en alternance
Premier quartile	20 000 €
Salaire médian	23 700 €
Troisième quartile	27 807 €
Salaire moyen	24 369 €

Source : Enquêtes de suivi des diplômés - traitement OEC

PCS déclarée

Total de répondants : 107 / 111

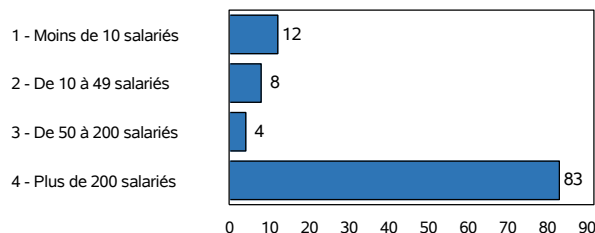


- 1- Agriculteurs
- 2- Artisans, commerçants et chefs d'entreprise
- 3- Cadre supérieur, ingénieur, profession libérale, professeur
- 4- Professions intermédiaires
- 5- Employés
- 6- Ouvriers

Source : Enquêtes de suivi des diplômés - traitement OEC

Nombre de salariés dans l'entreprise

Total de répondants : 107 / 111



Source : Enquêtes de suivi des diplômés - traitement OEC